







HAUTSCHUTZPLAN

Für den Medizinischen Bereich
„in Anlehnung an BGR 250, TRGS 401, BGE 197“

WAS ? Maßnahme	WANN ? Indikation	WIE ? Durchführung	WOMIT ? Produkt
Hautschutz 	<ul style="list-style-type: none"> • vor arbeitsbeginn • nach Pausen • vor Feuchtarbeiten 	Kleine Menge gründlich einreiben, 1 -2 Minuten einwirken lassen, Nagelbett mit behandeln	
Händereinigung 	<ul style="list-style-type: none"> • vor Arbeitsbeginn • bei sichtbarer Verschmutzung 	Auf die feuchten Hände auftragen, aufschäumen, gut abspülen und gründlich abtrocknen	
Händedekontamination 	<ul style="list-style-type: none"> • vor Arbeitsbeginn • nach Pausen • bei sichtbarer Verschmutzung • nach Toilettenbesuch 	Unverdünnt einreiben, aufschäu- men, gut abspülen und gründlich ab- trocknen	
Händedesinfektion 	<ul style="list-style-type: none"> • vor pflegerischen Tätigkeiten • nach Kontakt mit Blut, Se- kret, Ausscheidungen und kontaminierten Gegenständen 	Trockene Hände einreiben und gut feucht halten. Problemzonen beachten. Hygienische Anwendung: Mind. 3 ml / 30 Sekunden Chirurgische An- wendung: Mind. 10 ml / 3 Minuten	
Händepflege 	<ul style="list-style-type: none"> • nach jedem Händewaschen • zwischendurch bei bedarf • nach Pausen und Arbeitsende 	Gründlich die Hände einreiben	
Handschuhe 	<ul style="list-style-type: none"> • bei möglichen Kontaminationen mit Blut, Sekret, Ausscheidungen • bei arbeiten mit Reinigungs- und Desinfektionsmittel 	Sauber und trocken anziehen. Regelmäßig wechseln	Geeignete, puderfreie, latexhaltige, flüssigkeitsdichte Einmalhandschuhe